

López

Sistemas Operativos

Departamento de Computación - FCEyN - UBA
Segundo cuatrimestre de 2019

Nombre y apellido: _____

Nº orden: _____ L.U.: _____ Cant. hojas: 6

1	2	3	4	Nota
21	25	22	25	93

Segundo parcial - 05/11 - Segundo cuatrimestre de 2019

- Numere las hojas entregadas. Complete en la primera hoja la cantidad total de hojas entregadas.
- Entregue esta hoja junto al examen, la misma no se incluye en la cantidad total de hojas entregadas.
- Cada ejercicio debe realizarse en hojas separadas y numeradas. Debe identificarse cada hoja con nombre, apellido y LU.
- La devolución de los exámenes corregidos es personal. Los pedidos de revisión se realizarán por escrito, antes de retirar el examen corregido del aula.
- Los parciales tienen tres notas: I (Insuficiente): 0 a 59 pts, A- (Aprobado condicional): 60 a 64 pts y A (Aprobado): 65 a 100 pts. No se puede aprobar con A- ambos parciales. Los recuperatorios tienen dos notas: I: 0 a 64 pts y A: 65 a 100 pts.

Ejercicio 1. (25 puntos)

Considere que se tiene un file system Ext2, y éste contiene el archivo test.txt de 200 MB, en la ruta /home/rb. El FS maneja bloques de tamaño 8 KB. Se usan 32 bits para direccionar bloques, y la memoria usa palabras de 32 bits. Si se requieren leer los primeros 100000 bytes del archivo, a partir del byte 400000, del mismo archivo:

- ¿Qué estructuras de datos del file system se deben usar para hacer la lectura?
- ¿En qué orden y en qué forma (leer, escribir) deben ser utilizadas esas estructuras?
- ¿Aproximadamente cuántos accesos de escritura y de lectura a disco se deben hacer? Justifique su respuesta, y mencione qué consideraciones tomó en cuenta.
- ¿Aproximadamente cuántos accesos de escritura y de lectura a memoria se deben hacer? Justifique su respuesta y mencione qué consideraciones tomó en cuenta.

Considere que el FS ya está montado, pero no se han cargado ninguna de sus estructuras a la memoria.

Ejercicio 2. (25 puntos)

Escriba el código de un módulo /dev/invertir el cual funcione de la siguiente manera: cada vez que el usuario escribe una cadena en el dispositivo, se almacena en un buffer. Luego el contenido del buffer se invierte y se almacena el resultado en la memoria del usuario. Por ejemplo, si la cadena inicial es "sistemas", el resultado almacenado es "sametsis". Cada vez que el usuario lee del dispositivo, se devuelve la cadena invertida, y su número de caracteres.

Funciones útiles:

```
copy_to_user // para copiar a la memoria del usuario.  
copy_from_user // para copiar desde la memoria del usuario.  
kmalloc // pedir memoria en modo kernel.  
kfree // liberar memoria en modo kernel.  
strlen // contar caracteres en un string.  
invstr // invierte una cadena.
```

Debe incluir en su código las estructuras y la inicialización/finalización requeridas para el módulo.

Ejercicio 3. (25 puntos)

En el contexto de los sistemas distribuidos, particularmente en la parte vinculada al consenso entre participantes, escriba el pseudocódigo del protocolo *commit* de dos fases (*two phase commit protocol*), tanto para el coordinador como para los participantes. Describa un ejemplo de aplicación, y muestre su funcionamiento usando diagramas (de eventos, de estados, etc).

Ejercicio 4. (25 puntos)

Hay una vulnerabilidad en el código fuente que figura a continuación, y que permite que se ejecuten comandos arbitrarios. El programa permite cambiar un parámetro de red del kernel de linux.

```
int main(int argc, char **argv, char **envp)
{
    char *buffer;
    char c;
    gid_t gid;
    uid_t uid;

    gid = getegid();
    uid = geteuid();
    setresgid(gid, gid, gid);
    setresuid(uid, uid, uid);

    printf("Elija el valor a setear el parámetro de tcp_syncookies (0/1)");
    c = getchar();

    asprintf(&buffer, "sysctl -w net.ipv4.tcp_syncookies=%c", c);
    printf("a punto de invocar system(\"%s\")\n", buffer);
    system(buffer);
}
```

- ¿Qué condiciones se deben cumplir para que el ataque puede realizarse y obtener mayores privilegios que los del usuario que lo invoca?
- Describa los pasos necesarios para poder llegar a perpetrar un ataque al binario que se genera compilando este código.

Ayuda:

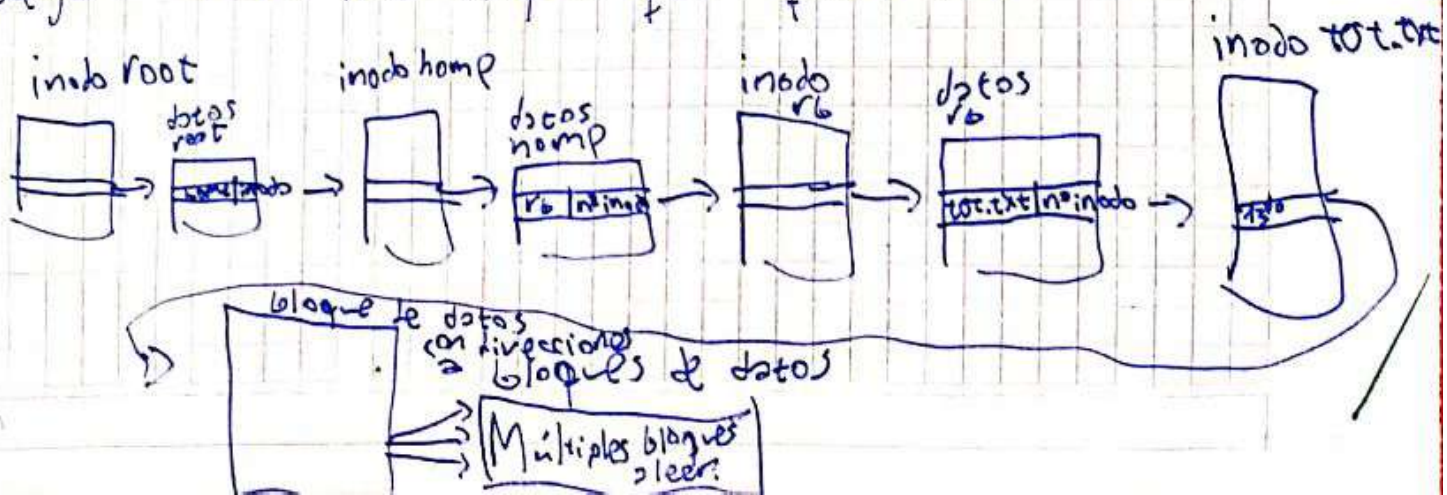
- El comando sysctl se usa para configurar o ver los parámetros del kernel en tiempo de ejecución.
- net.ipv4.tcp_syncookies es un parámetro del kernel, que activa un modo de protección contra ataques DDoS.




1)

a) Para hacer dicha lectura, se deben utilizar el superbloque, ya que en él tengo información crítica del file system, como por ejemplo el tamaño de cada bloque. Puedo encontrar una copia del mismo en cada block group. También debo utilizar múltiples inodos y bloques de datos, en particular, el inodo especial correspondiente al directorio root, que utilizaré para encontrar el bloque de datos que contenga la info del directorio home. También debo acceder a los inodos y bloques de datos del resto de los directorios y del archivo test.txt.

b) Primero debo acceder al inodo especial correspondiente al directorio root. En él, encontraré las direcciones de los bloques de datos (asumiendo que la info del directorio home se encuentre entre los primeros 12 bloques de datos, caso contrario tendría direcciones simples, dobles o triples). Luego (asumiendo que se encuentra en el primer bloque) leeré desde el bloque de datos, el número de inodo que se corresponda con la entrada del directorio home. Después, en el inodo del directorio home (lo traeré del disco si no estaba en memoria), leeré

la dirección (o indirección) del bloque de datos donde se encuentre la entrada correspondiente al directorio rb (Si no está en el primer bloque de datos, debo recorrer los siguientes bloques, eventualmente con indirecciones simples, o 12 y/o 13 triplets hasta encontrarlo). Una vez encuentre el n° de inodo correspondiente al directorio rb , lo traeré a memoria (si no estaba), y en él buscaré el bloque de datos donde se encuentre la entrada correspondiente al archivo `test.txt` (con las mismas consideraciones que para los inodos anteriores. Luego, una vez que tenga el n° de inodo correspondiente al archivo `test.txt`, lo traeré a memoria (si no estaba). Una vez lo tenga en memoria, iré a la 13^{ra} entrada (con las primeras 12 de direcciones directas, puedo acceder a los primeros 98304 bytes) que se corresponde con una indirección simple. Traeré el bloque de la 13^{ra} entrada a memoria (si no estaba), y en él encontraré $2,048$ direcciones de bloques (bytes $98304 \approx 10,777,216 - 1$). Luego traeré los bloques que quiera leer.

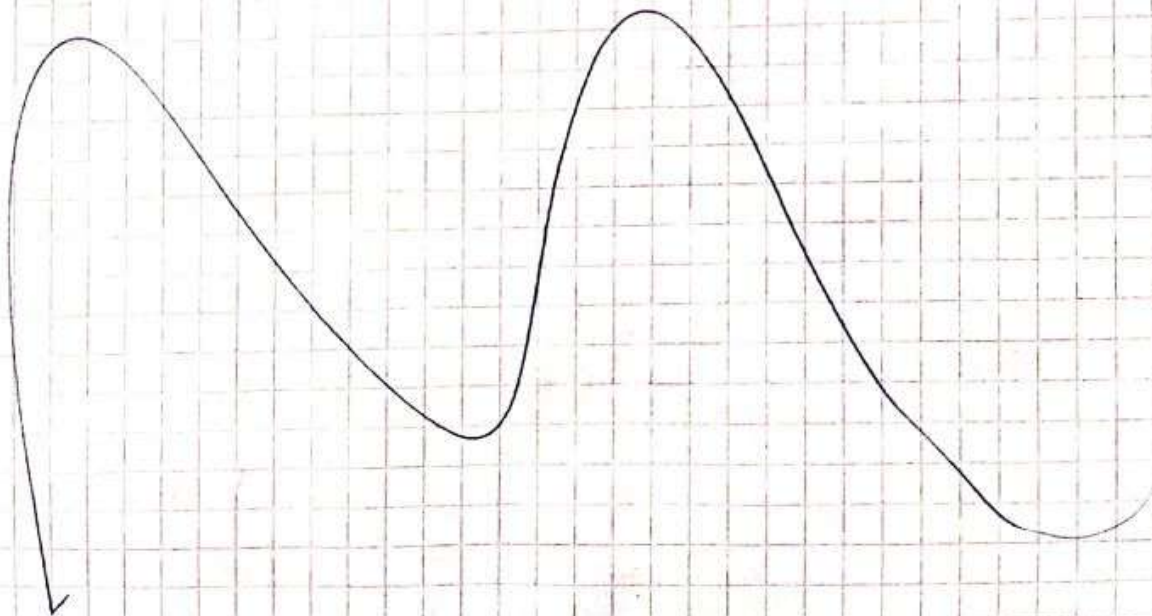


c-d)	disco	mem
• Primero ^{3 memoria} cargo el superbloque	+1 lectura	+1 escritura
• Cargo el inodo del dir root	+1	+1 e
• Leo la entrada del inodo donde se encuentra la dir del bloque de datos que contiene la entrada correspondiente al directorio home (suma que se encuentra en el primer		+1
bloque de datos)  Traigo el bloque de datos que tiene dicha entrada y leo la entrada	+ 1	+1 e +1
• Traigo el inodo correspondiente al directorio home a memoria	+1	+1 e
• Leo la entrada ^{del inodo} correspondiente al bloque de datos que contiene la entrada del dir v6 (suma que es el primero) 	+1	+1 e +1
• Traigo el inodo del dir v6	+1	+1 e
• Leo la entrada ^{del inodo} correspondiente al bloque de datos donde se encuentra la entrada del archivo test.txt (suma que es el primer bloque) 	+1	+1 e +1
Traigo el inodo del archivo test.txt	+1	+1 e
Leo la 13ra entrada (dirección simple (96 kb = ~ 16 MB)		+1
Traigo el bloque con direcciones de bloques a memoria	+1	+1 e

	disco	mem
Leo 13 entradas del bloque de direcciones $\lceil (100000/8192) \rceil$		13 l
Trigo las 13 bloques a mem	13 l	13 e
	22 l	20 l
	<u>0 e</u>	<u>22 e</u>

En total tengo 22 lecturas desde disco, y 0 escrituras. Y, 20 lecturas desde memoria y 22 escrituras a memoria.

⊗ ~~mem~~ medir los accesos a memoria
 en palabras, no en bloques!



2)

```

char * buffer, = NULL
mutex lock;
struct file_operations = invertir_operations {
    - owner = THIS_MODULE;
    - read = invertir_read;
    - write = invertir_write;
}

```

⊗ (Acra de esta pag.)
 module_init(invertir_init)
 module_exit(invertir_exit)

✓ Asumo que solo se escribe si no había nada escrito
 //inter.

```

int invertir_write(struct file * file_p, char * data, size_t
    size, off_t offset) {
    mutex_lock(&lock);
    size_t size_form, size_eff
    if (buffer != NULL) {
        buffer = kmalloc(size, GFP_KERNEL)
        copy_from_user(buffer, data, size)
        size_form = strlen(buffer)
        size_eff = min(size_form, size)
        invertir(buffer)
        mutex_unlock(&lock)
        return size_eff;
    }
    mutex_unlock(&lock)
    return - EPERM
}

```

```
int invertir_read (struct File *filep, char* data,  
size_t size, offset_t offset) {
```

```
size_t size_form;  
mutex_lock (&lock);  
if (buffer != NULL) {
```

```
size_form = strlen (buffer)
```

```
copy_to_user (data, buffer, size_form)
```

```
kfree (buffer)
```

```
buffer = NULL;  
mutex_unlock (&lock);  
return size_form;
```

```
}  
mutex_unlock (&lock);  
return -EPERM;
```

```
(*) dev_t invertir_devno;
```

```
invertir_init ( ) {  
allocate_chrdev (invertir_devno, invertir_operations,  
buffer = NULL;  
mutex_init (&lock, 1);  
};
```

```
invertir_exit ( ) {  
destroy_chrdev (invertir_devno);  
mutex_destroy (&lock);  
};
```


3)

Pseudocódigo Commit de dos fases:

Coordinador:

```
while (true) {
```

• Espero operaciones.

 // me llega una operación

• envío el mensaje prep-ok con la info de la operación a las participantes involucradas.

• Espero mensajes.

• Si me llega algún abort por parte de un participante, envío la señal abort al resto de los participantes, y vuelvo al principio del ciclo.

• Una vez me lleguen mensajes de todos los participantes diciendo prep-ok, envío mensajes a todos diciendo commit-ok.

• Espero mensajes.

• Una vez que recibo mensajes de todas las participantes diciendo commit-ack, se hizo efectiva la operación, y vuelvo a esperar operaciones

Participantes:

```
while (true) {
```

- Espero mensaje prep_op del coordinador.

- if (puedo hacer la operación) {

 - envío prep_ok al coordinador.

- } else {

 - envío abort al coordinador.

```
}
```

- Espero mensajes.

- if (me llega abort) {

 - vuelvo al principio del ciclo)

- } else if (me llegó commit-ok) {

 - efectúo la operación

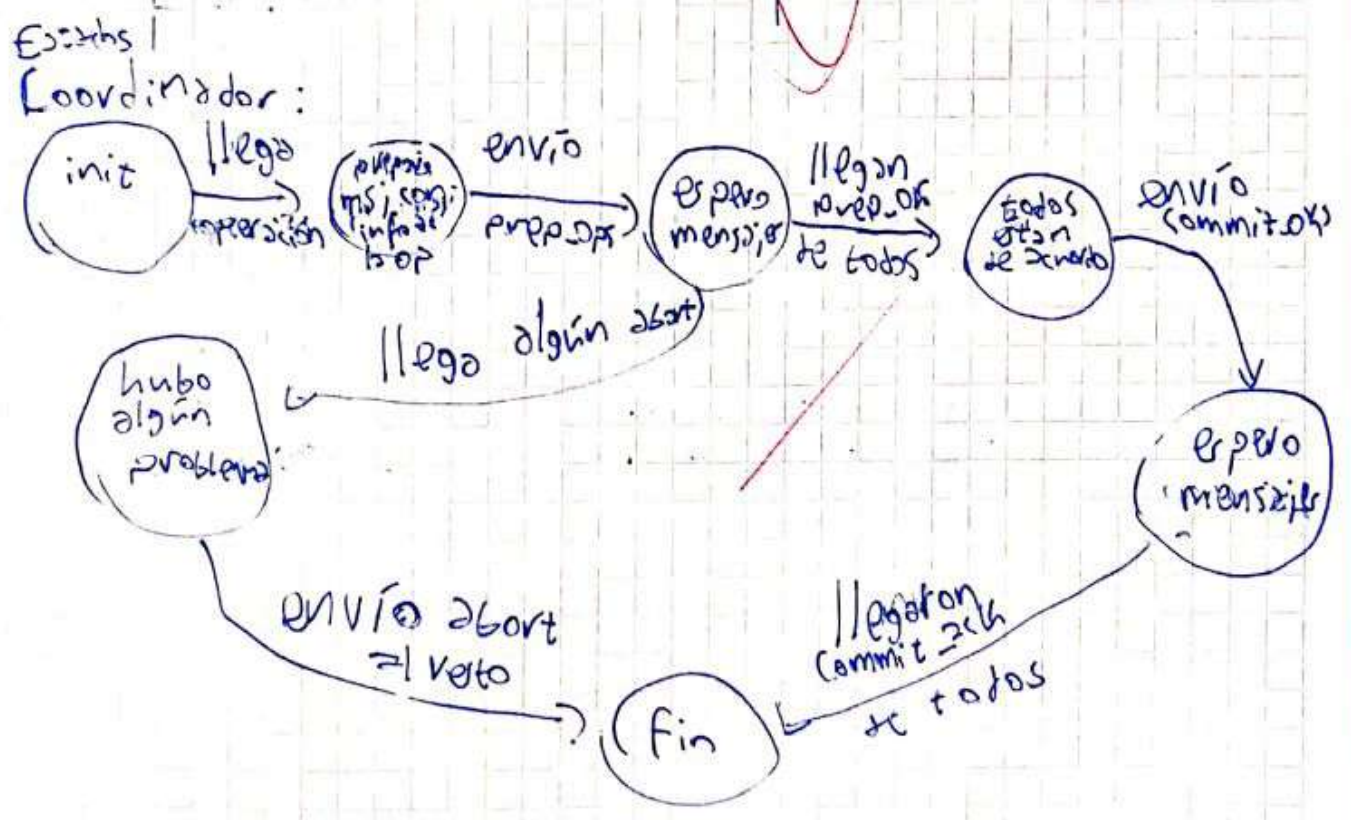
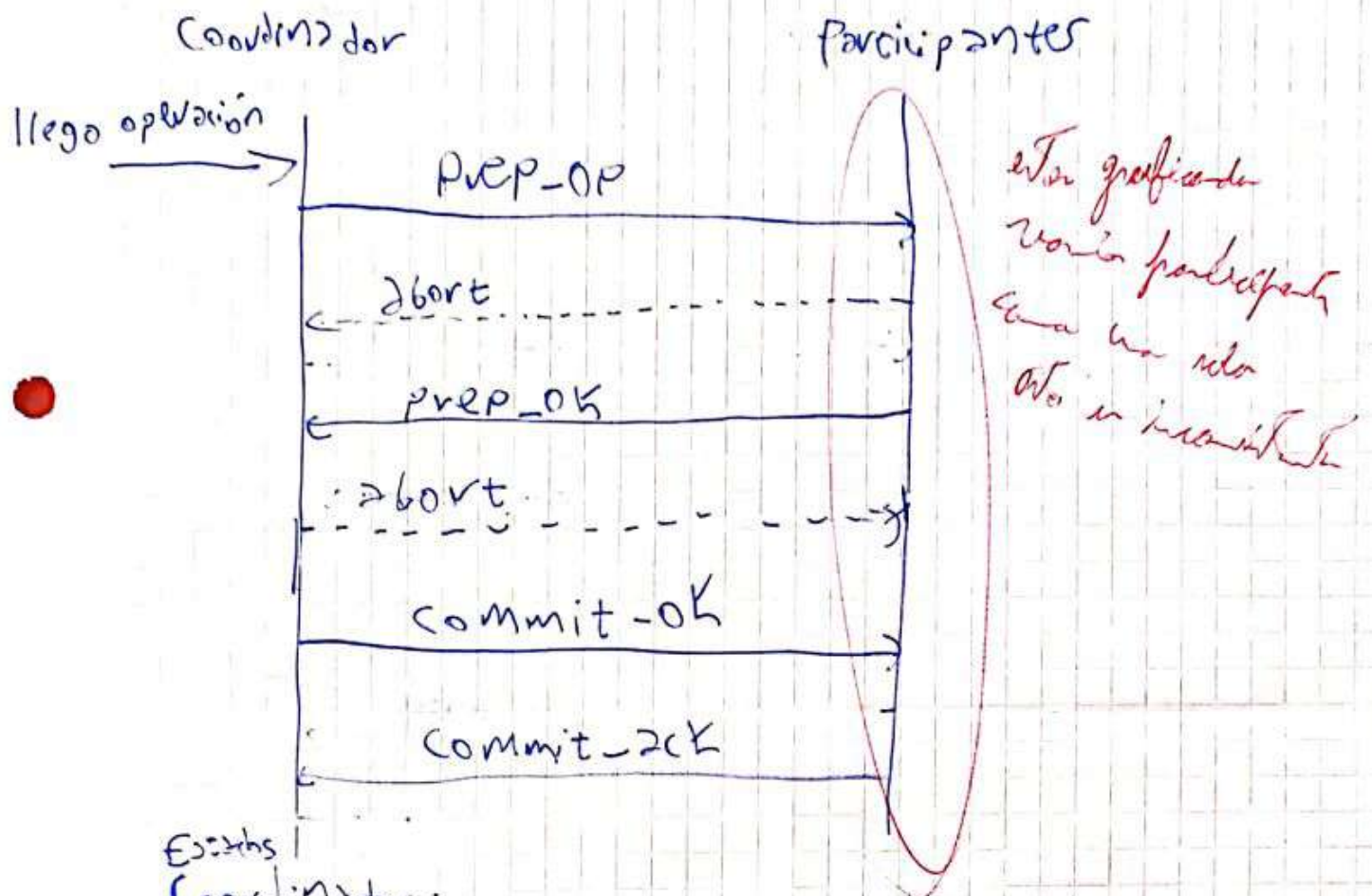
 - envío el mensaje commit-ok al coordinador

```
}
```

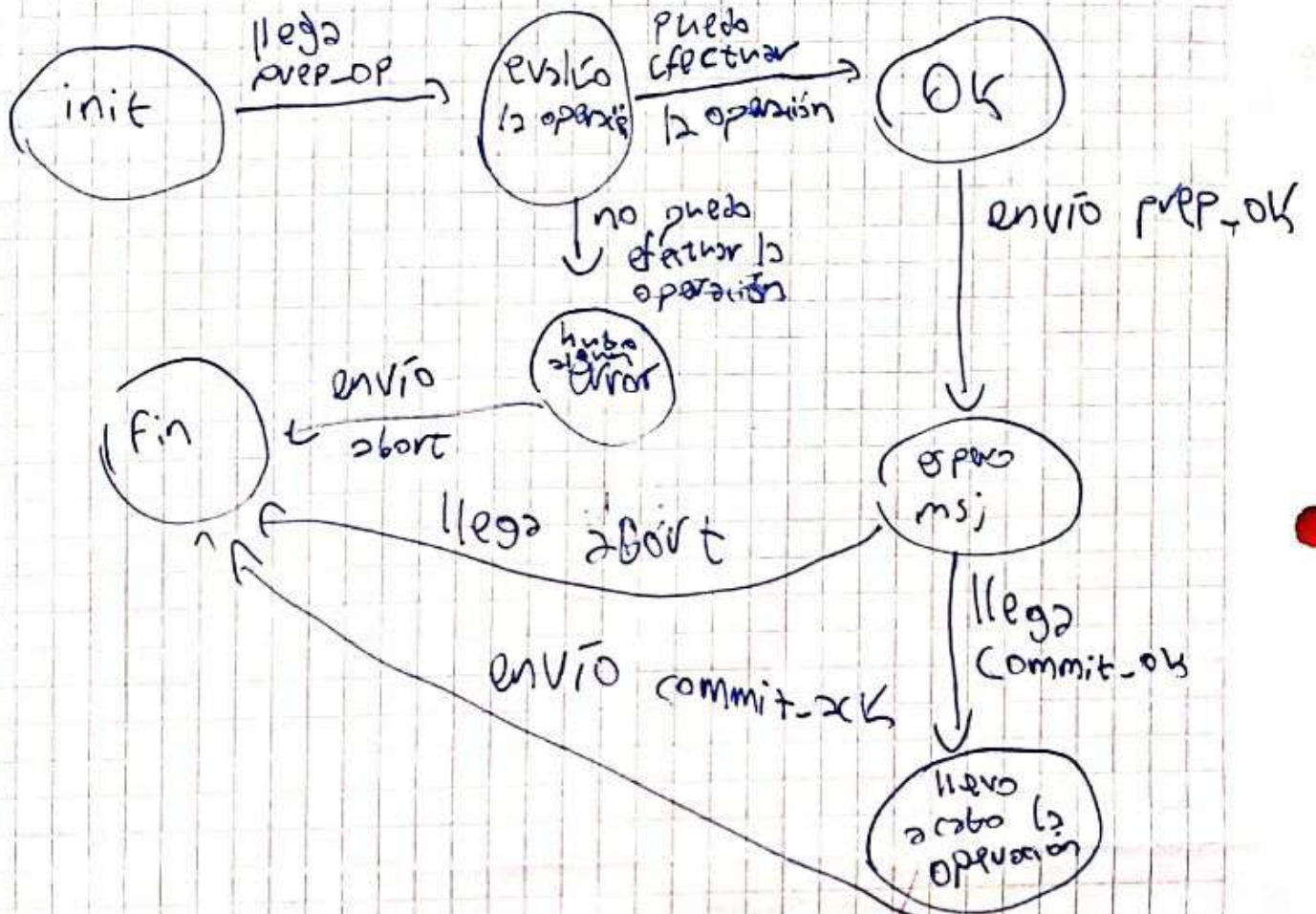
```
}
```



Mensajes



Participante



4)

Un ataque posible sería modificar la variable de ambiente `$PATH`, agregándole al principio un directorio que contenga un binario bajo el nombre `system` que haga lo que yo desee, por ejemplo `system("rm rf -/").`

Para que esto se pueda lograr, el usuario que lo invoca debe tener permisos de ejecución para el binario, y además, para obtener mayor privilegio, el creador del mismo debe tener un mayor privilegio que el que lo invoca, y haber seteado el permiso `setuid` en el binario en cuestión (si el invocante puede correr el binario con los privilegios del creador).

Este ataque se podría prevenir detallando explícitamente la dirección del binario `system`, dentro de la llamada a `printf`.

Para modificar la variable `$PATH` alianza con ejecutar el comando `export $PATH=/tmp:$PATH` (siendo `tmp` el directorio donde se encuentra el binario antes mencionado) antes de invocar al procedimiento